

Тема недели: «Водный мир»



КТО ТАКИЕ РЫБЫ?

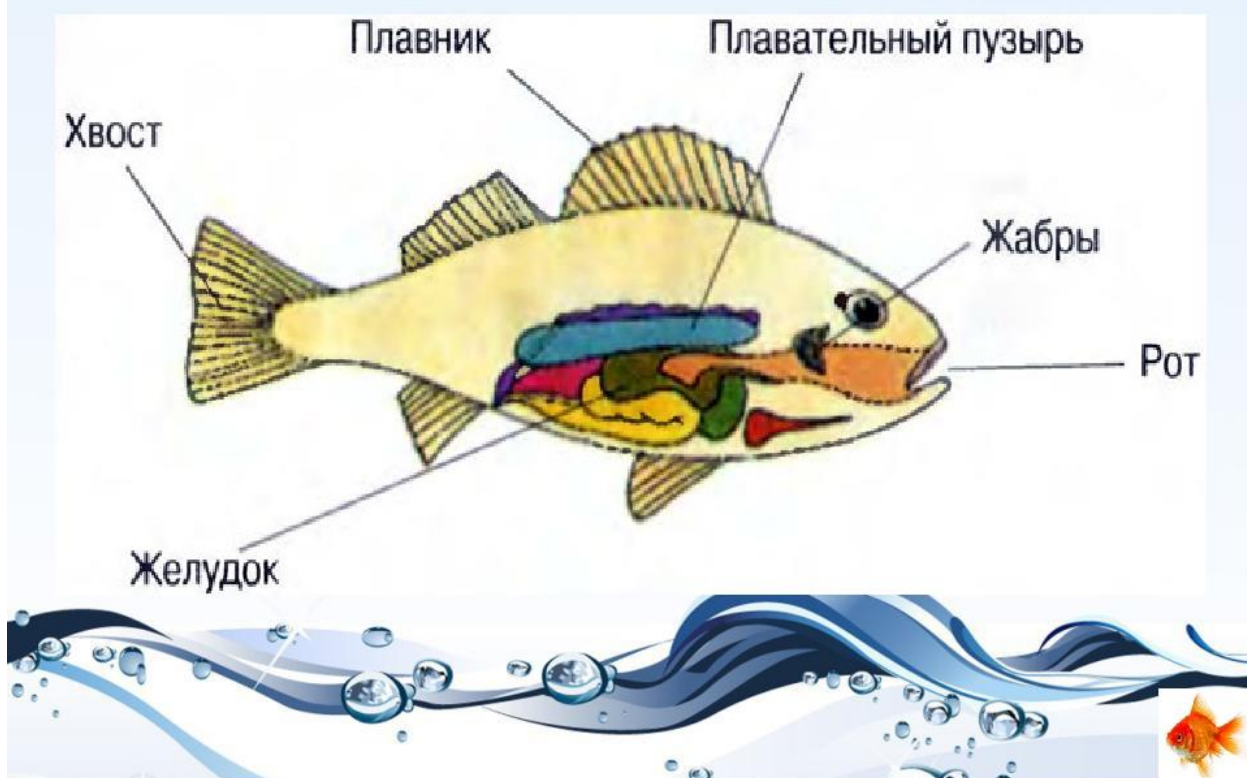
Узнаем, каких животных называют рыбами. Научимся приводить примеры речных и морских рыб, описывать рыбу по плану.

Вспомните, каких рыб вы знаете. Отгадайте загадки: «В воде они живут, нет клюва, а клюют», «У родителей и деток вся одежда из монеток». Отгадки подскажут, по каким признакам можно отличить рыб от других животных.

Изучите по рисунку строение тела рыбы. Найдите указанные части у других рыб, изображённых в учебнике.



СТРОЕНИЕ РЫБЫ



Рыбы делятся на три группы:




РЕЧНЫЕ

АКВАРИУМНЫЕ

МОРСКИЕ



ОКУНЬ



треска

Речные рыбы




Щука



Судак



Окунь



Лещ



Карась



Ёрш



Карп



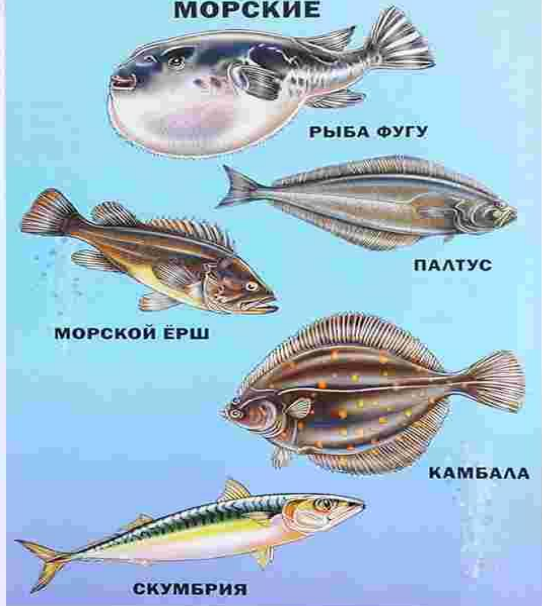
Сом

РЫБЫ МОРСКИЕ И ПРЕСНОВОДНЫЕ

ПРЕСНОВОДНЫЕ



МОРСКИЕ



ЕГИПТ

© 2008

гуппи



Золотая рыбка



Аквариумные рыбки

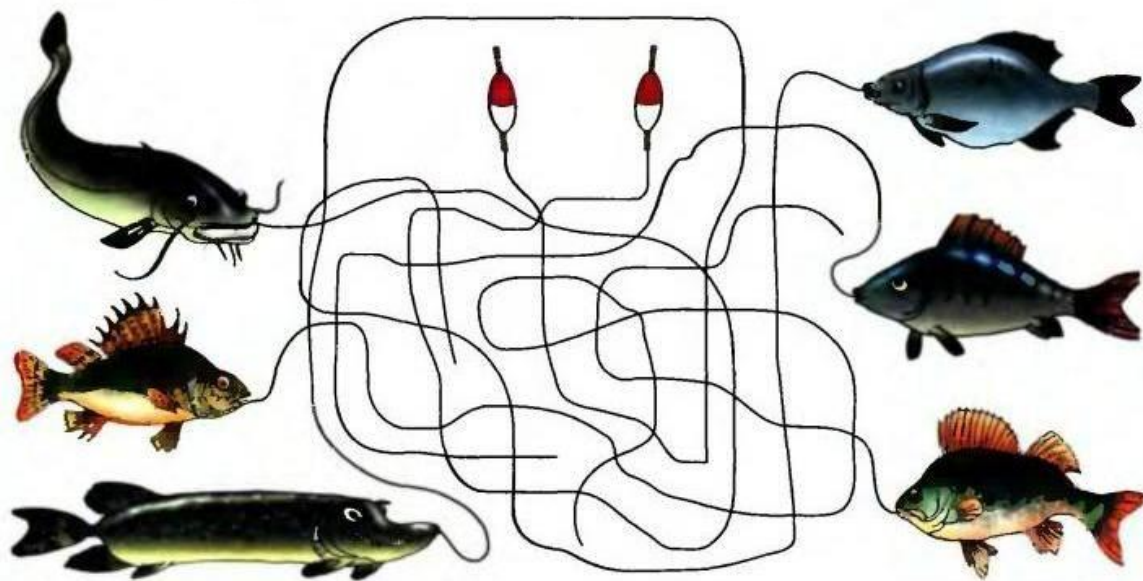
гурами



петушки

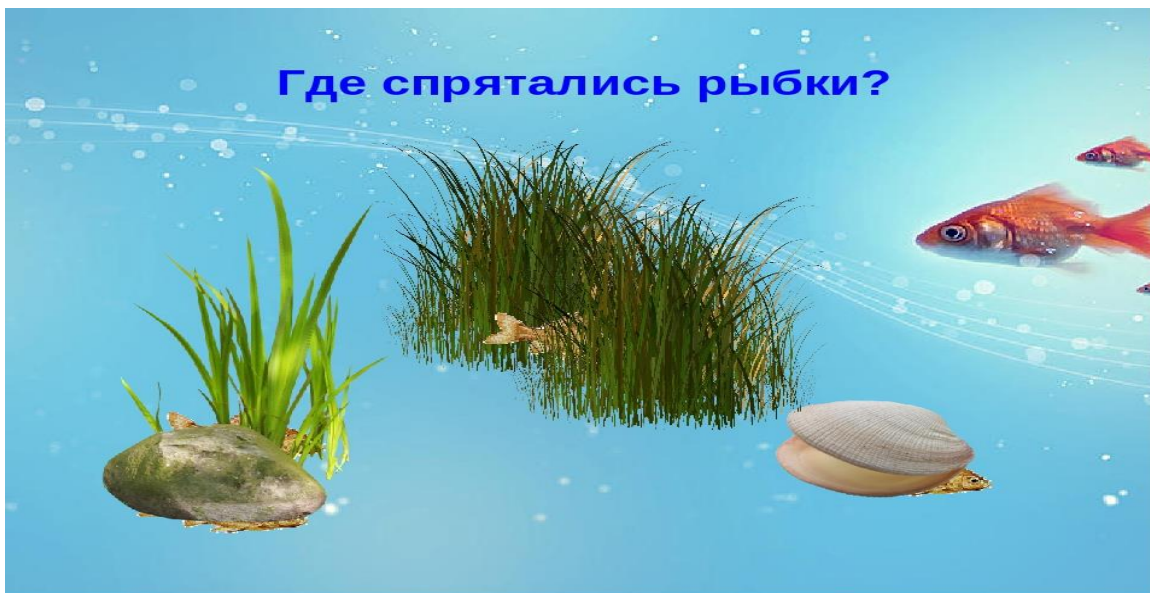


Определи, какие рыбы не попались на крючок. Обведи их цветными карандашами.



detsadmickeymouse.ru

Где спрятались рыбки?





Физминутка для глаз

*Глазки видят всё вокруг,
Обведу я ими круг.*

*Глазкам видеть всё дано-
Где окно, а где кино.*

*Обведу я ими круг,
Погляжу на мир вокруг.*




Четвёртый лишний




СЛОГОВОЙ АНАЛИЗ И СИНТЕЗ СЛОВ

9. «Поймай» рыбок и положи их в ведра: если в названии рыбы один слог — в синее, а если в названии рыбы два слога — в красное. Запиши названия рыб в два столбика.



ЛЕЩ



ЁРШ




КАРП



КАРАСЬ




ОКУНЬ



СОМ



СЕЛЬДЬ





ОСЁТР






**Найди
отличия
в этих
картинках**



8. «Составь рассказы-описания». Рассмотрите картинки. Расскажи о каждой рыбе по картинному плану. Начни рассказ так: Я хочу рассказать о... (карпе).



Строение и цвет



Размер



Какая это рыба
(речная или аквариумная)?



1. Рассмотрите рисунки. Назовите каждое животное. Какие животные относятся к одной группе? Обведите их синим цветом. Дайте название этой группе.

